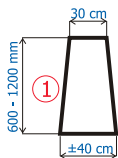
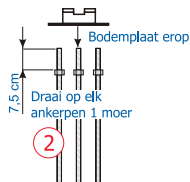


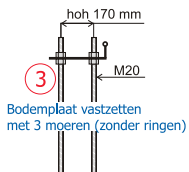
PLAATSEN KANTELANKER



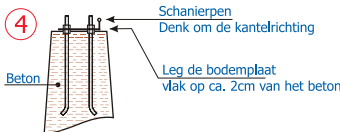
1
Graaf een gat van de hierboven genoemde afmeting. Diepte ca. 10% van de mastlengte.



2
Draai op elk ankerpen 1 moer



3
Bodemplaat vastzetten met 3 moeren (zonder ringen)



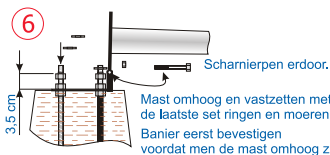
4
Gat vol storten met beton. Druk de drie pennen zo ver in het beton totdat de bodemplaat op het beton komt te liggen waardoor deze al bijna voor 100% waterpas is. Nu enkele dagen laten uitharden.



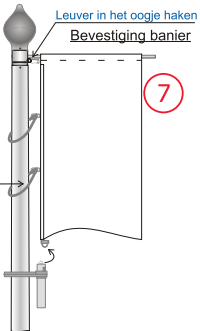
7
Gewicht om de mast en door de lus halen daarna de clips in elkaar schuiven



5
Draai op elk draaieind één moer. Bovenkant moer op gelijke hoogte als onderkant scharnier. Leg hierop een waterpas, daarna 3 ringen erop. Met deze 3 moeren kan de mast eventueel nagesteld worden.



6
Banierbandjes om de mast en in de leuwer klikken



7



Vlaggenindustrie
Groningen BV

VLAGGENINDUSTRIE GRONINGEN B.V. IS TOTJAALLEVERANCIER VOOR VLAGGEN, MASTEN, INDOORBANIEREN, ACCESSOIRES. ZOWEL DIGITAAL ALS IN ZEEFDRIUK.

VOSSENKAMP 5, 9351 VR LEEK | TEL .0594-587676 | FAX. 0594-587659
E-MAIL: SALES@VIG.NL | INTERNET: WWW.VIG.NL